


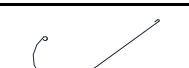





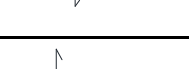

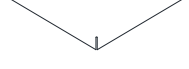
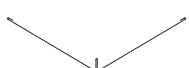





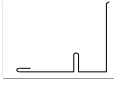
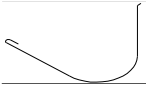

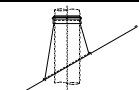


OZN.	SCHEMA	NORMA	POPIS	RŠ [mm]	POČET [ks]	m'	POZNÁMKA
K1		ČSN 73 3610	OPLECHOVÁNÍ PARAPETU OKNA, PLOŠNĚ LEPENÉ	250	4	0,80	TITANZINKOVÝ PLECH 0,7mm - PŘÍRODNÍ
K2		ČSN 73 3610	OPLECHOVÁNÍ PARAPETU OKNA, PLOŠNĚ LEPENÉ	250	1	1,30	
K3		ČSN 73 3610	OKAPOVÁ LIŠTA	600	1	88,00	
K4		ČSN 73 3610	NÁSTŘEŠNÍ ŽLAB DN180, VČ. HÁKŮ, 1x ROH, 1x KOUT, 4x ČELO, 5x KOTLÍK	660	1	88,00	
K5		ČSN 73 3610	DEŠŤOVÝ SVOD DN 150, 3x KOLENO, KOTVY DO ZDIVA - NAPOJENO DO STÁVAJÍCÍHO	500	5	2,00	
K6		ČSN 73 3610	OPLECHOVÁNÍ ATIKY - PLOŠNĚ LEPENÉ	400	2	5,50	
K7		ČSN 73 3610	ČELO ATIKY	300	2	0,90	
K8		ČSN 73 3610	ZÁVĚTRNÁ LIŠTA	350	2	1,00	
K9		ČSN 73 3610	NAPOJENÍ STŘECHY NA ATIKU - VYTÁHNOUT POD OPLECHOVÁNÍ ATIKY	550	2	5,50	
K10		ČSN 73 3610	OPLECHOVÁNÍ ÚŽLABÍ	800	1	7,50	
K11		ČSN 73 3610	OPLECHOVÁNÍ ÚŽLABÍ	800	2	8,50	
K12		ČSN 73 3610	OPLECHOVÁNÍ ATIKY - PLOŠNĚ LEPENÉ	700	2	6,50	
K13		ČSN 73 3610	ČELO ATIKY	600	2	0,60	
K14		ČSN 73 3610	NAPOJENÍ STŘECHY NA ATIKU - VYTÁHNOUT POD OPLECHOVÁNÍ ATIKY	550	2	6,50	
K15		ČSN 73 3610	FALCOVANÁ KRYTINA HLADKÁ, DVOJITÁ STOJATÁ DRÁŽKA - VYTÁHNOUT 150mm NA STĚNU ŠTÍTU, VČETNĚ PODKLADNÍ ROHOŽE, BOČNÍ NAPOJENÍ NA TAŠKOVOU KRYTINU S DRÁŽKOU S DRÁŽKOU	1,0 x 11,0m			

<b>K16</b>		ČSN 73 3610	DILATAČNÍ LIŠTA		120	1	10,00	TITANZINKOVÝ PLECH 0,7mm - PŘÍRODNÍ
<b>K17</b>		ČSN 73 3610	ZÁVĚTRNÁ LIŠTA		350	1	0,50	
<b>K18</b>		ČSN 73 3610	OPLECHOVÁNÍ PROSTUPU POTRUBÍ DN400			2		
<b>K19</b>		ČSN 73 3610	OPLECHOVÁNÍ KOMÍNU	PŘEDNÍ DÍL	330	1	0,80	
				BOČNÍ DÍL	330	1	2,00	
				ZADNÍ DÍL	500	1	0,80	
				DILATAČNÍ LIŠTA	150	1	2,80	
<b>K20</b>		ČSN 73 3610	OPLECHOVÁNÍ PROSTUPU POTRUBÍ DN180			2		

- KLEMPÍŘSKÉ PRVKY DILATAČNĚ DĚLIT DLE ČSN 73 3610
- PŘESNÝ ROZMĚR PRVKŮ NUTNO ODMĚŘIT PŘED VÝROBOU NA STAVBĚ
- PŘESAHA OKAPNICE OD FASÁDY U PRVKŮ ROZVITÉ ŠÍŘKY DO 500mm MINIMÁLNĚ 30mm, PŘI VĚTŠÍ ŠÍŘI MIN. 50mm
- V PŘÍPADĚ POTŘEBY POUŽÍT VODÍCÍ PLECHY
- DO ROZMĚRU PRVKU 1,0x2,0m PROVÉST Z JEDNOHO KUSU PLECHU
- OSTĚNÍ PARAPETU OKEN

